

DGS

La loi n°2015-991 du 7 août 2015 portant Nouvelle Organisation Territoriale de la République, dite loi NOTRe, a ajouté les dispositions suivantes à l'article L 2313-1 du code général des collectivités territoriales :

« Une présentation brève et synthétique retraçant les informations financières essentielles est jointe au budget primitif et au compte administratif afin de permettre aux citoyens d'en saisir les enjeux.

La présentation prévue au précédent alinéa ainsi que le rapport adressé au conseil municipal à l'occasion du débat sur les orientations budgétaires de l'exercice prévu à l'article L. 2312-1, la note explicative de synthèse annexée au budget primitif et celle annexée au compte administratif, conformément à l'article L. 2121-12, sont mis en ligne sur le site internet de la commune, lorsqu'il existe, après l'adoption par le conseil municipal des délibérations auxquelles ils se rapportent et dans des conditions prévues par décret en Conseil d'État ».

Ces dispositions ont vocation à s'appliquer également au compte financier unique mis en place à titre expérimental par la commune au titre de l'exercice comptable 2024.

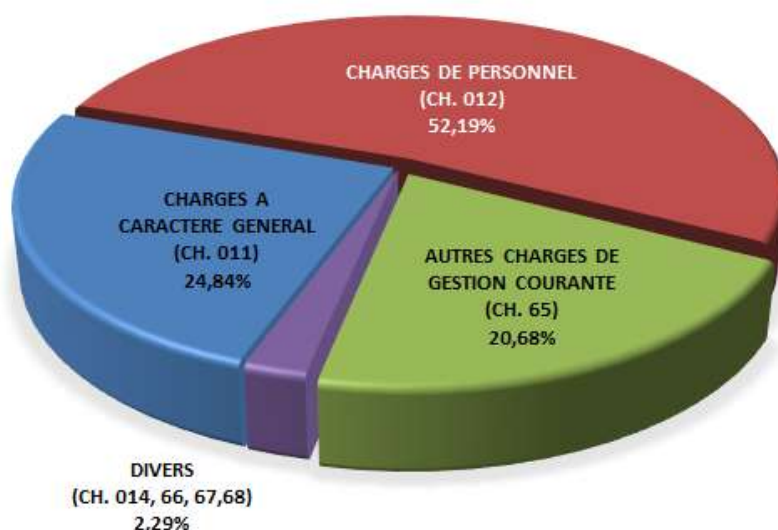
La présente note a pour objet de présenter les informations financières essentielles au vote du compte financier unique 2024.

I. EXÉCUTION BUDGÉTAIRE

DÉPENSES DE FONCTIONNEMENT :

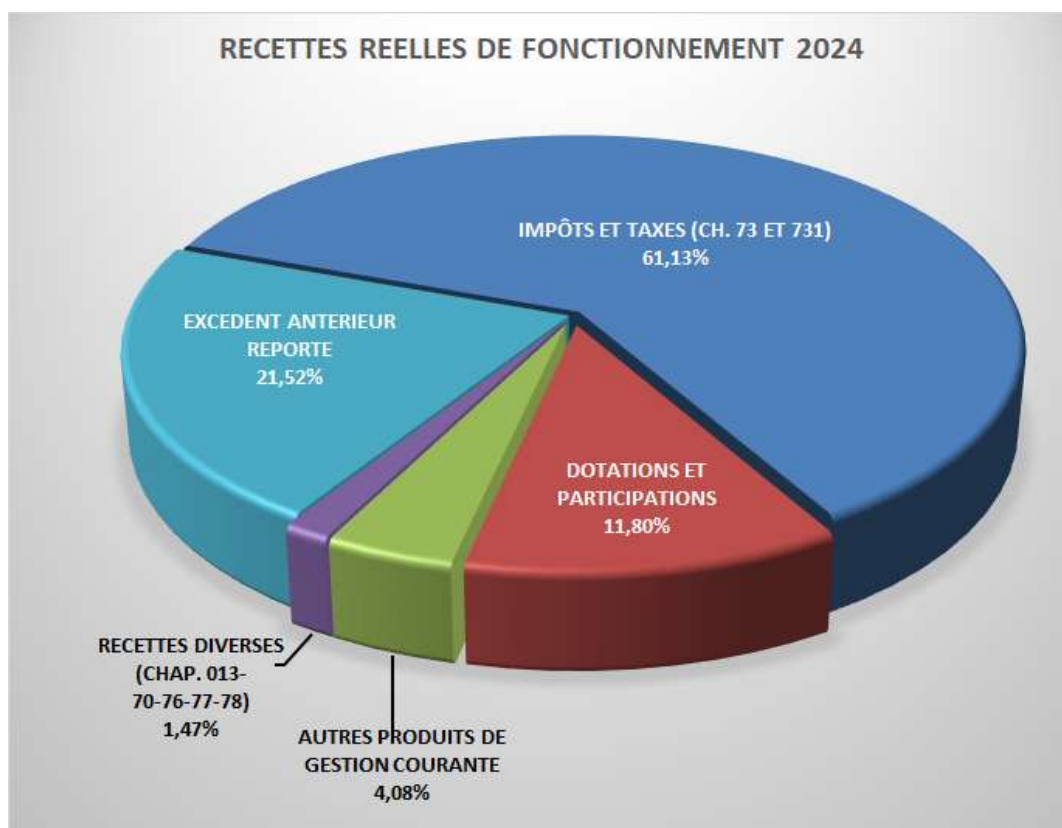
Chap.	Intitulé	Budget 2024	Réalisé 2024	% de réalisation
011	CHARGES A CARACTERE GENERAL	1 290 050,00 €	985 922,01 €	76,43%
012	CHARGES DE PERSONNEL	2 071 500,00 €	2 071 344,01 €	99,99%
014	ATTENUATIONS DE PRODUIT	11 000,00 €	10 970,71 €	99,73%
65	AUTRES CHARGES DE GESTION COURANTE	855 680,00 €	820 808,21 €	95,92%
66	CHARGES FINANCIERES	41 400,00 €	41 384,19 €	99,96%
67	CHARGES SPECIFIQUES.	500,00 €	32,98 €	6,60%
68	DOTATIONS PROVISIONS ET DEPRECIATIONS	40 000,00 €	38 540,00 €	96,35%
TO TAL DEPENSES REELLES DE FONCTIONNEMENT		4 310 130,00 €	3 969 002,11 €	92,09%
042	OPERATIONS D'ORDRE ENTRE SECTIONS	520 000,00 €	452 568,91 €	
023	VIREMENT A LA SECTION D 'INVESTISSEMENT	1 766 113,84 €	- €	
TO TAL OPERATIONS D'O RDRE		2 286 113,84 €	452 568,91 €	
TOTAL GENERAL		6 596 243,84 €	4 421 571,02 €	

DÉPENSES RÉELLES DE FONCTIONNEMENT 2024



RECETTES DE FONCTIONNEMENT :

Chap.	Intitulé	Budget 2024	Réalisé 2024	% de réalisation
013	ATTENUATION DE CHARGES	50 000,00 €	58 625,78 €	117,25%
70	PRODUITS DES SERVICES, DOMAINE, VENTES DIV.	34 000,00 €	35 495,93 €	104,40%
73	IMPÔTS ET TAXES	986 021,00 €	1 044 776,00 €	105,96%
731	FISCALITE LOCALE	3 029 184,00 €	3 086 470,25 €	101,89%
74	DOTATIONS ET PARTICIPATIONS	766 250,00 €	797 521,45 €	104,08%
75	AUTRES PRODUITS DE GEST. COURANTE	273 320,00 €	276 009,23 €	100,98%
76	PRODUITS FINANCIERS	- €	- €	/
77	PRODUITS SPECIFIQUES	- €	5 363,99 €	/
78	REPRISES SUR AMORTISSEMENTS	3 330,00 €	175,70 €	5,28%
002	EXCEDENT ANTERIEUR REPORTE	1 454 138,84 €	1 454 138,84 €	100,00%
TOTAL RECETTES REELLES DE FONCTIONNEMENT		6 596 243,84 €	6 758 577,17 €	102,46%
042	OPERATIONS D'ORDRE ENTRE SECTIONS	- €	- €	
TOTAL OPERATIONS D'ORDRE		- €	- €	
TOTAL GENERAL		6 596 243,84 €	6 758 577,17 €	

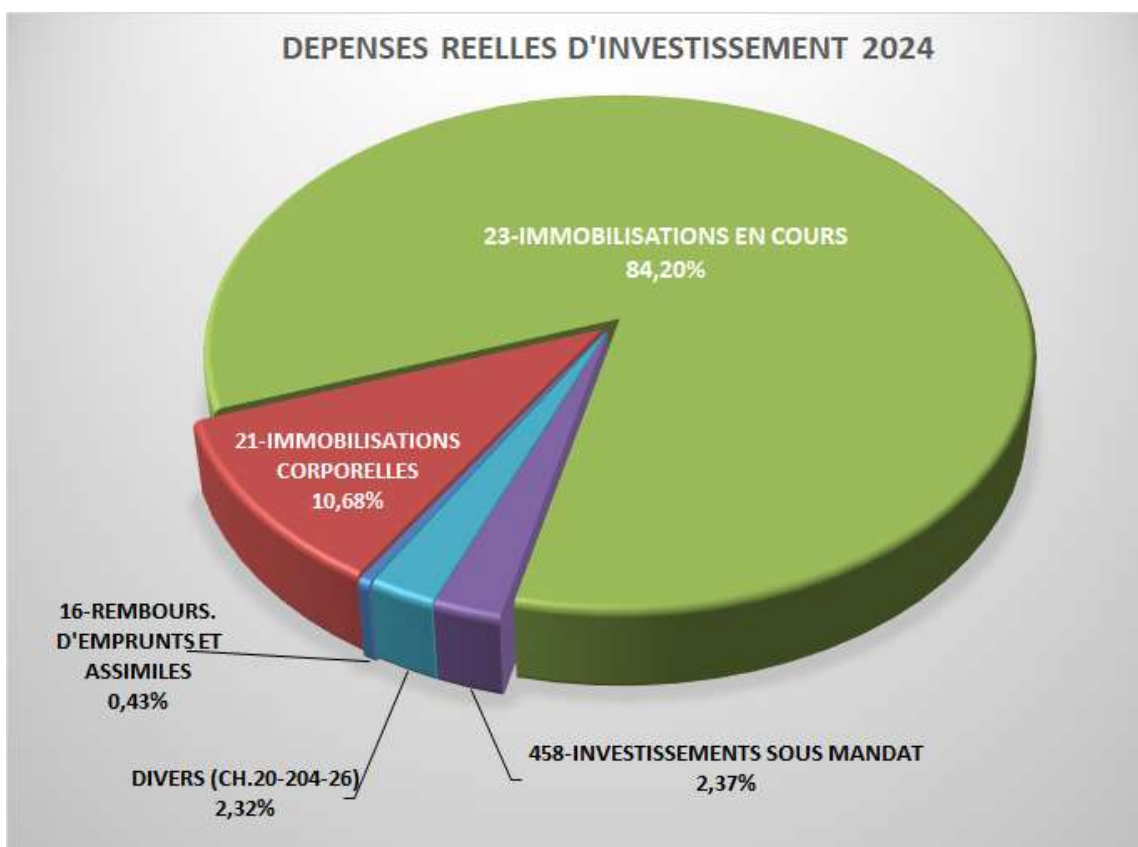


DEPENSES D'INVESTISSEMENT :

Chap.	Intitulé	Budget 2024	Réalisé 2024	% de réalisation
16	EMPRUNTS ET DETTES ASSIMILEES	39 665,00 €	31 200,00 €	78,66%
20	IMMOBILISATIONS INCORPORELLES	378 749,00 €	98 523,01 €	26,01%
204	SUBVENTIONS D'EQUIPEMENT VERSEES	72 262,85 €	60 105,96 €	83,18%
21	IMMOBILISATIONS CORPORELLES	3 210 382,78 €	775 290,01 €	24,15%
23	IMMOBILISATIONS EN COURS	8 710 540,37 €	6 112 197,16 €	70,17%
26	PARTICIPATIONS ET CREANCES RATTACHEES	10 000,00 €	10 000,00 €	100,00%
458	OPERATIONS SOUS MANDAT	173 000,00 €	172 015,65 €	99,43%
TOTAL DEPENSES REELLES D'INVESTISSEMENT		12 594 600,00 €	7 259 331,79 €	57,64%

Chap.	Intitulé	Budget 2024	Réalisé 2024	% de réalisation
040	OPERATIONS DE TRANSFERT ENTRE SECTIONS	- €	- €	/
041	OPERATIONS PATRIMONIALES	868 004,04 €	544 764,44 €	62,76%
TOTAL OPERATIONS D'ORDRE		868 004,04 €	544 764,44 €	62,76%

TOTAL GENERAL		13 462 604,04	7 804 096,23	57,97%
----------------------	--	----------------------	---------------------	---------------



Détail des dépenses réelles d'investissement

Bâtiments	
Nouveau groupe scolaire et périscolaire	5 650 320,77 €
<i>Etudes et maîtrise d'œuvre</i>	420 654,67 €
<i>Travaux (marchés)</i>	5 229 040,04 €
<i>Divers</i>	626,06 €
43 Grand'Rue (L'esprit Libre)	2 909,49 €
<i>Crépis + couverture muret mitoyen</i>	2 909,49 €
Centre de première intervention (CPI)	8 627,42 €
<i>Porte métallique ext.</i>	6 816,00 €
<i>Radiateurs</i>	750,74 €
<i>Moteurs + ventilateur penderie chauffante</i>	649,68 €
<i>Digicode</i>	411,00 €
Ateliers	15 740,66 €
<i>Relamping LED</i>	1 548,53 €
<i>Aaérothermes</i>	14 192,13 €
Salle Kastler	28 067,08 €
<i>Panneau affichage sportif</i>	12 000,00 €
<i>Seuil porte + caisson volet roulant</i>	2 520,00 €
<i>Branchement sur nouveau compteur électrique</i>	2 844,48 €
<i>Rangement dojo</i>	6 458,00 €
<i>Cuisinière</i>	899,00 €
<i>Isolation chauffage et eau chaude</i>	3 345,60 €
Hôtel de ville	62 874,18 €
<i>Brise soleil orientables</i>	19 455,10 €
<i>Relamping LED (2024)</i>	278,00 €
<i>Traitement acoustique</i>	5 544,00 €
<i>Sol salle commissions</i>	4 297,20 €
<i>Calorifugeage</i>	6 487,20 €
<i>Cablages réseaux informatiques</i>	25 175,04 €
<i>Vitrine exposition</i>	1 637,64 €
Salle Wihr	15 961,79 €
<i>Portes issues secours</i>	6 768,00 €
<i>Chaises</i>	9 193,79 €
Stade de football	5 291,28 €
<i>Pompe immergée</i>	2 915,28 €
<i>Main courante</i>	2 376,00 €
Bâtiments scolaires	321 278,54 €
<i>Désimperméabilisation (études et divers)</i>	39 805,58
<i>Désimperméabilisation (travaux) - Ecole Les Erables</i>	264 909,36
<i>Isolation chauffage et eau chaude -Marronniers-Oliviers-Erables</i>	14 463,60
<i>Stores Erables</i>	2 100,00
Chaudières/Eau chaude sanitaire	31 691,62 €
<i>Chaudière église catholique</i>	21 673,21 €
<i>Ballon eau chaude ateliers</i>	709,79 €
<i>Chauffe eau Lauriers</i>	552,92 €
<i>Logements</i>	8 755,70 €
Divers	30 247,34 €
<i>Câblage voix IP bâtiment communaux</i>	30 247,34 €
Total bâtiments	6 173 010,17 €

Voirie	
Désimperméabilisation cours des Dîmes (solde)	1 046,74 €
Déplacements doux	29 436,48 €
<i>Maîtrise d'œuvre+SPS</i>	25 330,27 €
<i>Frais Divers</i>	4 106,21 €
Mobilier urbain	72 783,83 €
<i>Bancs-poubelles</i>	7 254,71 €
<i>Panneau électronique mairie</i>	13 815,00 €
<i>Panneaux affichages électoral 2024</i>	5 394,00 €
<i>Abri vélos</i>	43 297,20 €
<i>Divers</i>	3 022,92 €
Aménagement carrefour des quatre 4 vents	373 571,79 €
<i>Etudes/maîtrise d'œuvre</i>	60,00 €
<i>Travaux</i>	368 922,68 €
<i>Orange</i>	4 589,11 €
Travaux réseaux électriques	5 350,20 €
<i>Borne électrique festivités salle kastler</i>	5 350,20 €
Eclairage public	1 344,00 €
<i>Etudes/Diagnostic</i>	1 344,00 €
Divers	87 125,97 €
<i>Etude aménagement secteur Holzmatt</i>	10 062,00 €
<i>Viabilisation terrain boulistes</i>	21 014,63 €
<i>Aménagement placette 1er février</i>	56 049,34 €
Total voirie	570 659,01 €
Acquisitions foncières	
<i>Terrains Holzmatt</i>	153 939,87 €
<i>Divers (aligements ...)</i>	1 163,00 €
Total acquisitions foncières	155 102,87 €
Autres dépenses	
Jardins familiaux	1 440,00 €
Protection incendie (poteaux incendie, habillement recrues ...)	19 053,10 €
Cimetières	2 594,88 €
<i>Travaux muret clôture et tombes cimetière Wihr</i>	2 594,88 €
Aménagement aire de jeux des Platanes	91 375,63 €
Subventions d'investissement versées	60 105,96 €
<i>Association Le Vallon</i>	4 000,00 €
<i>Paroisse catholique (volets/portes presbytère)</i>	4 570,60 €
<i>Logements sociaux (175 Grand'Rue)</i>	41 500,00 €
<i>Plan de corps de rue simplifié</i>	10 035,36 €
Matériel informatique/logiciels	8 970,26 €
<i>Matériel informatique services communaux</i>	5 545,94 €
<i>Matériel informatique écoles</i>	1 408,27 €
<i>Matériel informatique pompiers</i>	2 016,05 €
Plan local d'urbanisme	17 874,95 €
<i>Modification n°3</i>	6 116,95 €
<i>Révision</i>	11 758,00 €
Mobilier divers	4 689,36 €
<i>Ecoles</i>	2 652,38 €
<i>Mairie</i>	2 036,98 €
Véhicules et matériel roulant	89 244,84 €
<i>Véhicule électrique propreté urbaine</i>	77 100,00 €
<i>Triporteur électrique</i>	5 904,84 €
<i>Caisson ridelle camion</i>	6 240,00 €

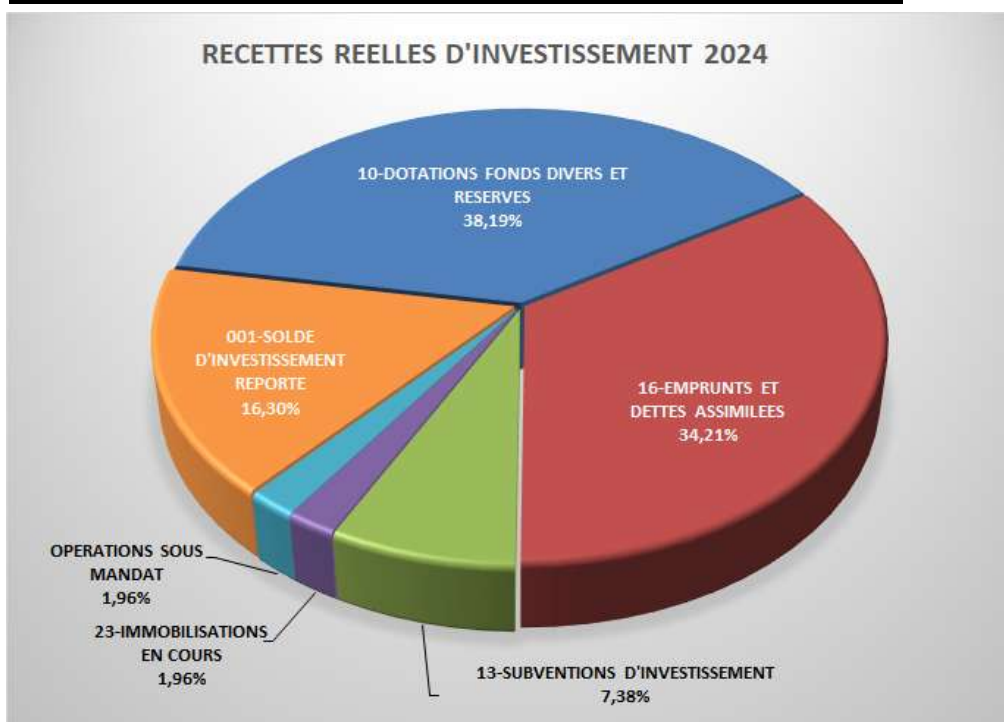
Autres dépenses (suite)	
Outillage services techniques	19 253,26 €
Divers	15 957,50 €
<i>Parts centrale villageoise</i>	10 000,00 €
<i>Remboursement cautions</i>	1 200,00 €
<i>Fresques murales</i>	4 757,50 €
Total autres dépenses	330 559,74 €
Total programmes d'investissement	7 229 331,79 €
Remboursement du capital des emprunts	30 000,00 €
TOTAL GENERAL	7 259 331,79 €

RECETTES D'INVESTISSEMENT :

Chap.	Intitulé	Budget 2024	Réalisé 2024	% de réalisation
10	DOTATIONS-FONDS DIVERS-RESERVES	3 363 534,15 €	3 349 659,26 €	99,59%
13	SUBVENTIONS D'INVESTISSEMENT	1 183 806,79 €	646 962,76 €	54,65%
16	EMPRUNTS ET DETTES ASSIMILEES	4 136 976,00 €	3 001 200,00 €	72,55%
23	IMMOBILISATIONS EN COURS	- €	172 015,65 €	/
458	OPERATIONS SOUS MANDAT	173 000,00 €	172 015,65 €	99,43%
024	PRODUITS DES CESSIONS D'IMMOBILISATIONS	21 000,00 €	- €	0,00%
001	SOLDE D'INVESTISSEMENT REPORTE	1 430 169,22 €	1 430 169,22 €	100,00%
TOTAL RECETTES REELLES D'INVESTISSEMENT		10 308 486,16 €	8 772 022,54 €	85,10%

Chap.	Intitulé	Budget 2024	Réalisé 2024	% de réalisation
040	OPERATIONS D'ORDRE ENTRE SECTIONS	520 000,00 €	452 568,91 €	87,03%
041	OPERATIONS PATRIMONIALES	868 004,04 €	544 764,44 €	62,76%
TOTAL OPERATIONS D'ORDRE		1 388 004,04 €	997 333,35 €	71,85%

Chap.	Intitulé	Budget 2024	Réalisé 2024
021	Virement de la section de fonctionnement	1 766 113,84 €	- €
TOTAL GENERAL		13 462 604,04 €	9 769 355,89 €



Détail des recettes réelles d'investissement

FCTVA (sur dépenses d'investissement)	388 810,45 €
Taxe d'aménagement	100 814,66 €
Subventions - Etat	34 675,47 €
<i>DSIL-Rénovation thermique s. Kastler</i>	11 602,50 €
<i>DSIL-Placette du 1er février</i>	3 945,90 €
<i>DETR-Brise-soleil orientables mairie</i>	4 863,77 €
<i>DETR-Extension vidéoprotection mairie/city parc Césars</i>	10 263,30 €
<i>Bonus écologique véhicules propreté urbaine</i>	4 000,00 €
Subventions - Région Grand'Est	8 838,43 €
<i>Extension vidéoprotection mairie/city parc Césars</i>	8 838,43 €
Subventions - Collectivité européenne d'Alsace	10 000,00 €
<i>City-parc rue des Césars</i>	10 000,00 €
Subventions - Colmar Agglomération	375 600,00 €
<i>Fonds de concours 2014-2026-Rue de Mulhouse</i>	130 000,00 €
<i>Fonds de concours 2021-2022-Diverses opérations</i>	245 600,00 €
Subventions autres organismes	217 848,86 €
<i>CAF-Nouveau groupe scolaire et périscolaire (acompte)</i>	73 716,77 €
<i>Certificats économie d'énergie travaux (s. Kastler, mairie, écoles ...)</i>	24 296,40 €
<i>Agence de l'eau Rhin Meuse-Désimperméabilisation cours d'écoles</i>	100 039,00 €
<i>Alvéole+ Abris vélos</i>	8 616,80 €
<i>Territoire d'Energie Alsace -Carrefour des 4 vents</i>	3 960,00 €
<i>Territoire d'Energie Alsace-Travaux sur économie d'énergie</i>	7 082,25 €
<i>Vialis-Subvention nouvelle chaudière logement</i>	137,64 €
Divers	344 031,30 €
<i>Annulation dépenses part CEA carrefour 4 vents</i>	172 015,65 €
<i>Refacturation part CEA carrefour 4 vents</i>	172 015,65 €
Sous-total	1 480 619,17 €
Excédent de fonctionnement capitalisé	2 860 034,15 €
Excédent d'investissement année n-1 reporté	1 430 169,22 €
Emprunt	3 000 000,00 €
Remboursement cautions	1 200,00 €
Total	8 772 022,54 €

II. RÉSULTATS 2024 ET AFFECTATION SUR L'EXERCICE 2025

Les résultats du budget principal de la commune de l'exercice 2024 s'établissent comme suit :

		FONCTIONNEMENT	INVESTISSEMENT	TOTAL
Recettes de l'exercice	a	5 304 438,33 €	8 339 186,67 €	13 643 625,00 €
Dépenses de l'exercice	b	4 421 571,02 €	7 804 096,23 €	12 225 667,25 €
Résultat de l'exercice	a-b	882 867,31 €	535 090,44 €	1 417 957,75 €
Excédents de 2023 reportés	c	1 454 138,84 €	1 430 169,22 €	2 884 308,06 €
Résultat global	(a-b)+c	2 337 006,15 €	1 965 259,66 €	4 302 265,81 €

À ce résultat, s'ajoute le résultat de clôture de l'AFUA Les vergers, qui sera repris dans le budget principal 2025, et qui s'établit comme suit :

Excédent de clôture de la section de fonctionnement : 2 125,48 €

Déficit de clôture de la section d'investissement : 2100 €

Soit un résultat global de clôture excédentaire de 25.48 €.

Affectation du résultat de fonctionnement 2024 sur l'exercice 2025				
Section	Sens	Compte d'affectation	Libellé	Montant
Investissement	Recette	1068	Excédents de fonctionnement capitalisés	1 332 758,63 €
Fonctionnement	Recette	002	Résultat de fonctionnement (excédent) reporté	1 004 247,52 €
			Résultat de fonctionnement de clôture (excédent) de l'AFUA Les Vergers	2 125,48 €
TOTAL :				2 339 131,63 €
Affectation du résultat d'investissement 2024 sur l'exercice 2025				
Section	Sens	Compte d'affectation	Libellé	Montant
Investissement	Recette	001	Solde d'exécution reporté	1 965 259,66 €
Investissement	Dépense		Résultat d'investissement de clôture (déficit) de l'AFUA Les Vergers	- 2 100,00 €
TOTAL :				1 963 159,66 €
RESULTAT GLOBAL :				4 302 291,29 €

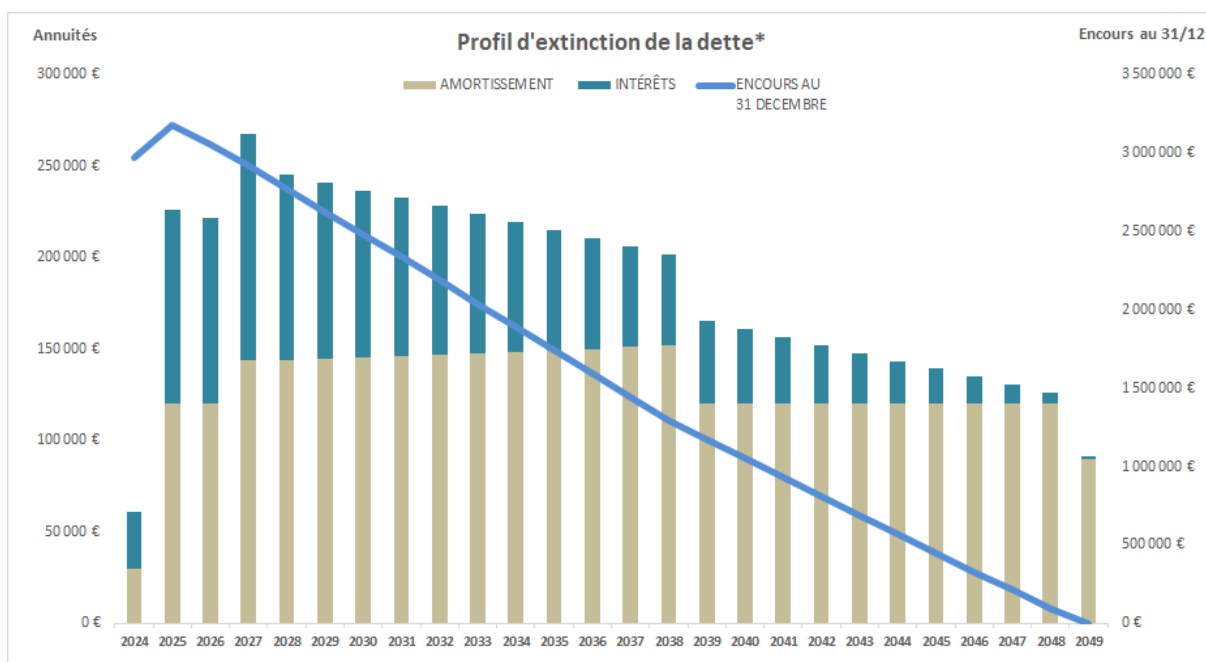
III. ETAT SYNTHÉTIQUE DE LA DETTE AU 31 DÉCEMBRE 2024

Etat de la dette ⁽¹⁾ au 31/12/2024 (montants en €)

ANNÉE DE RÉALISATION	LIBELLÉ	PRÊTEUR	DUREE INITIALE (ANNEES)	INDICE	TAUX au 31/12 (%)	CAPITAL EMPRUNTE	CAPITAL DÛ AVANT 1ERE ECHEANCE	AMORT. 2024	INTÉRÊTS 2024	Frais 2024	ANNUITÉ 2042	ENCOURS AU 31/12/2024
2024	Construction d'un nouveau groupe scolaire et périscolaire	La Banque Postale/CAFFIL ⁽²⁾	25	Taux fixe	3,63	3 000 000	3 000 000	30 000	28 132,50	3 000,00	61 132,50	2 970 000
2024	Intracting- Eclairage public 2024-2025	Banque des Territoires	13	Taux fixe	2,73	330 000	330 000	Amortissement différé en 2027	Intérêts différés 2027	190	190	330 000
TOTAL GENERAL						3 330 000	3 330 000	30 000	28 132,50	3 190,00	61 322,50	3 300 000

⁽¹⁾ Sur la base des emprunts soucrits en 2024

⁽²⁾ Emprunt cédé par La banque Postale à la Caisse Français de Financement Local (CAFFIL) en 2024



* sur la base des fonds mobilisés

IV. PRINCIPAUX RATIOS FINANCIERS – COMPTE FINANCIER UNIQUE 2024

Population légale au 31/12/2024 : 6 423 habitants

N°	Ratio	Commune (CFU 2024)	Moyennes nationales de la strate*
1	Dépenses réelles de fonctionnement (hors tvx régie)/population (en €/habitant)	617,84	853
2	Produit des impositions directes/population (hors fiscalité reversée) (en €/habitant)	420,69	467
3	Recettes réelles de fonctionnement/ population (en €/habitant)	825,85	1062
4	Dépenses d'équipement brut/ population (en €/habitant)	1114,44	361
5	Encours de dette/population (en €/habitant)	462,40	662
6	DGF/population (en €/habitant)	106,26	162
7	Dépenses de personnel/dépenses réelles de fonct.	52,19%	48,90%
8	Dépenses réelles de fonctionnement et remboursement de la dette / recettes réelles de fonctionnement	75,41%	87,70%
9	Taux d'épargne brute (Epargne brute / recettes réelles de fonctionnement)	25,18%	19,30%
10	Taux d'épargne nette (Epargne brute – remboursement annuel de la dette en capital) / recettes réelles de fonctionnement)	24,59%	12,00%
11	Taux d'endettement (Encours de la dette / recettes réelles de fonctionnement)	55,99%	62,30%
12	Capacité de désendettement (encours de dette / épargne brute)	2,22	3,2
13	Dépenses d'équipement brut (hors subv. versées)/ recettes réelles de fonctionnement	134,94%	34,00%

* Source : www.collectivites-locales.gouv.fr - DGCL - Les collectivités locales en chiffres 2024 - Strate des communes en France métropolitaine de moins de 10 000 habitants (pour les ratios 1 à 8, 11 et 13) - Strate des communes de moins de 10 000 habitants (pour les ratios 9,10 et 12)

V. EFFECTIFS ET EMPLOIS COMMUNAUX AU 31 DÉCEMBRE 2024

EMPLOIS PAR GRADES	Cat.	Emplois budgétaires ouverts			Emplois pourvus			Effectifs pourvus en EQTP*		
		Temps complet	Temps non-complet	Total emplois ouverts	Temps complet	Temps non-complet	Total emplois pourvus	Titulaires ou stagiaires	Non titulaires	Total EQTP
EMPLOIS FONCTIONNELS										
DIRECTEUR GENERAL DES SERVICES DE 5 000 à 10 000 HABITANTS	A	1	0	1	1	0	1	1,00	0,00	1,00
<i>Régis THEBAULT</i>	A	1	0	1	1	0	1	1,00	0,00	1,00
TOTAL EMPLOIS FONCTIONNELS		1	0	1	1	0	1	1,00	0,00	1,00
FILIERE ADMINISTRATIVE										
ATTACHE PRINCIPAL	A	1	0	1	0	0	0	0,00	0,00	0,00
ATTACHE	A	1	0	1	1	0	1	0,00	1,00	1,00
REDACTEUR PRINCIPAL 1ERE CLASSE	B	1	0	1	1	0	1	1,00	0,00	1,00
REDACTEUR	B	3	0	3	3	0	3	3,00	0,00	3,00
ADJOINT ADM. PRINCIPAL 1ERE CLASSE	C	3	0	3	2	0	2	2,00	0,00	2,00
ADJOINT ADM. PRINCIPAL 2EME CLASSE	C	1	0	1	1	0	1	1,00	0,00	1,00
TOTAL FILIERE ADMINISTRATIVE		10	0	10	8	0	8	7,00	1,00	8,00
FILIERE TECHNIQUE										
TECHNICIEN PRINCIPAL DE 1ERE CLASSE	B	1	0	1	1	0	1	1,00	0,00	1,00
TECHNICIEN PRINCIPAL DE 2EME CLASSE	B	3	0	3	2	0	2	1,00	1,00	2,00
TECHNICIEN	B	2	0	2	1	0	1	1,00	0,00	1,00
AGENT DE MAITRISE PRINCIPAL	C	3	0	3	2	0	2	2,00	0,00	2,00
ADJOINT TECHNIQUE PRINCIPAL DE 1ERE CLASSE	C	2	0	2	2	0	2	2,00	0,00	2,00
ADJOINT TECHNIQUE PRINCIPAL 2EME CLASSE	C	3	0	3	2	0	2	2,00	0,00	2,00
ADJOINT TECHNIQUE	C	6	3	9	5	2	7	6,02	0,00	6,02
TOTAL FILIERE TECHNIQUE		20	3	23	15	2	17	15,02	1,00	16,02
FILIERE SOCIALE										
ATSEM PRINCIPAL DE 1ERE CLASSE	C	0	3	3	0	3	3	2,910	0,000	2,910
ATSEM PRINCIPAL DE 2EME CLASSE	C	0	5	5	0	5	5	1,940	2,669	4,609
TOTAL FILIERE SOCIALE		0	8	8	0	8	8	4,85	2,67	7,52
FILIERE SECURITE										
CHEF DE SERVICE DE LA POLICE MUNICIPALE PRINCIPAL DE 1ERE CLASSE	B	1	0	1	0	0	0	0,00	0,00	0,00
CHEF DE SERVICE DE LA POLICE MUNICIPALE PRINCIPAL DE 2EME CLASSE	B	1	0	1	1	0	1	1,00	0,00	1,00
BRIGADIER CHEF PRINCIPAL	C	2	0	2	2	0	2	2,00	0,00	2,00
TOTAL FILIERE SECURITE		4	0	4	3	0	3	3	0	3
TOTAL EMPLOIS PERMANENTS		35	11	46	27	10	37	30,87	4,67	35,54
TOTAL EMPLOIS NON-PERMANENTS		0	0	0	0	0	0	0	0	0
TOTAL GENERAL		35	11	46	27	10	37	30,87	4,67	35,54

* EQTP = équivalent temps plein (tient compte des emplois à temps complet pour lesquels les agents ont demandé un temps partiel)